



**ABRIS DE JARDIN
POOLHOUSES
GARAGES
CARPORTS**



GAMME 2020

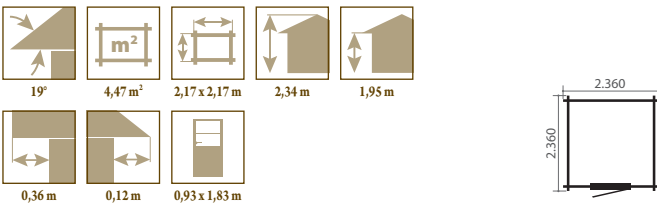


TRADITIONNEL 28 mm

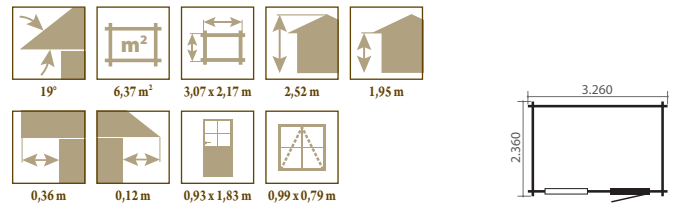
Elia



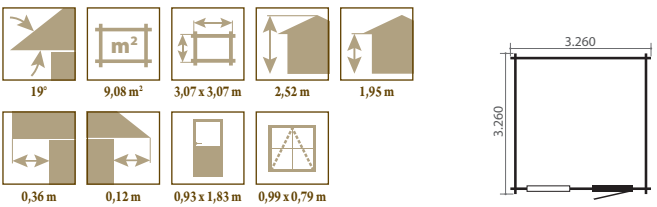
< 5 m²



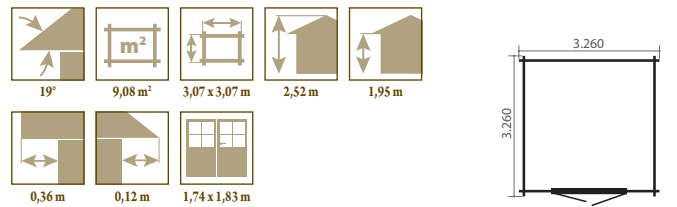
Laura



Nina



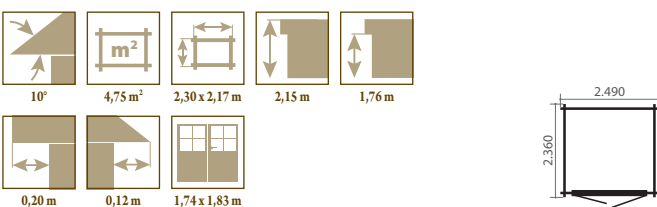
Sara



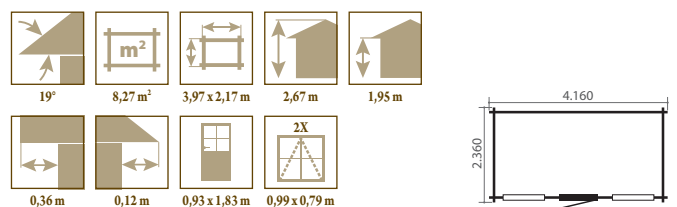
Anita



< 5 m²

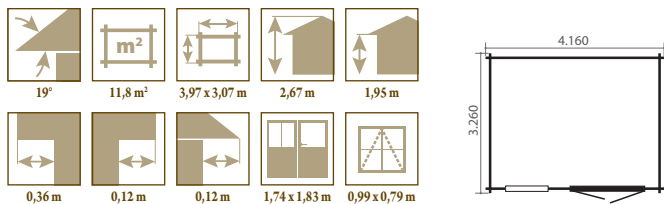


Donna

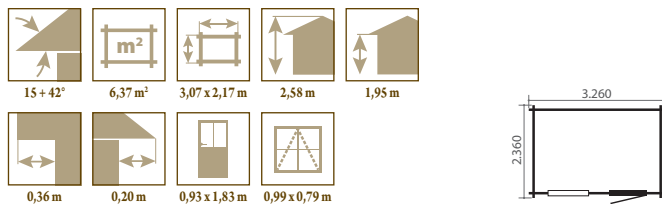


TRADITIONNEL 28 mm

Mira

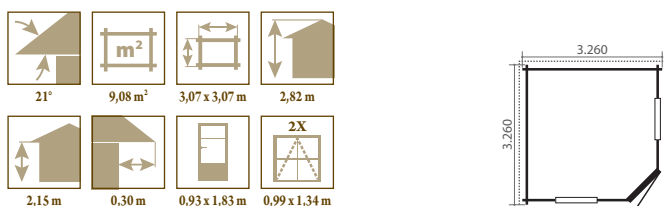


Cappa

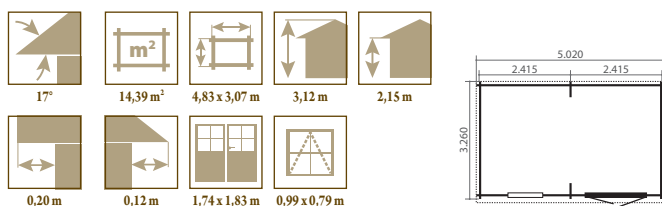


RUSTIQUE 28 mm

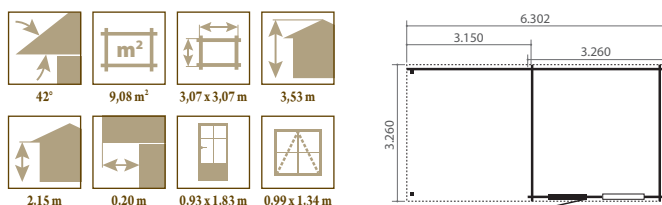
Karina



Mariska



Daria




La Cour du Bois

Votre projet clés en mains

Travaux de maçonnerie
Livraison et pose de votre construction
Terrasse et aménagement extérieur

SHINGLES

Bardeaux bitumés. Disponibles en couleur rouge, brun, noir ou vert.



CAOUTCHOUC EPDM

- Caoutchouc EPDM 400 % élastique.
- Résistant aux UV et à l'ozone.
- Sans le moindre entretien et 100% recyclable.
- Finition avec des profils en aluminium de 35 x 45 mm




PIED ADAPTABLE

- Plaque d'ancrage réglable, galvanisé
- Plaque au-dessus 80/80, au-dessous 140/80
- Epaisseur 6 mm

SETS GOUTTIÈRES

Pour l'évacuation d'eau on vous propose des gouttières couleur gris. Coupez vous-même à la longueur nécessaire.



POUTRES DE FONDATION IMPREGNÉES

- Poutres profilées 95 x 45 x 4200 mm
- Rejet d'eau de pluie



Dalle béton ou PLANCHER EN BOIS MASSIF

- Plancher en bois massif 16 mm, rainure et languette
- Poutres traitées autoclaves de 58 mm



CAOUTCHOUC DE FONDATIONS AUTO-ADHÉSIF

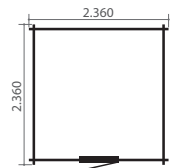
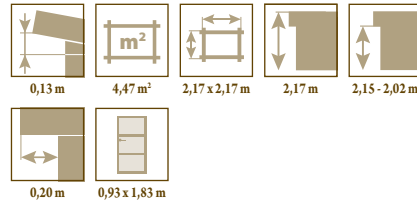
- 50 mm x 10 mm
- Impermeable/hydrofuge
- Résistant à l'usure
- Absorbe les chocs
- Connexion au sol



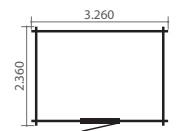
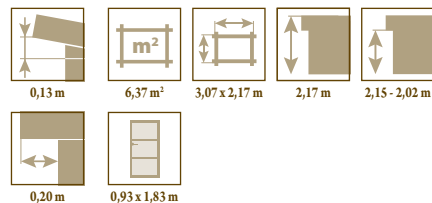
Fresia



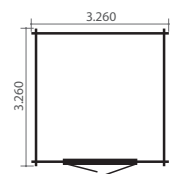
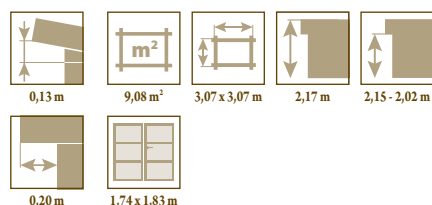
< 5 m²



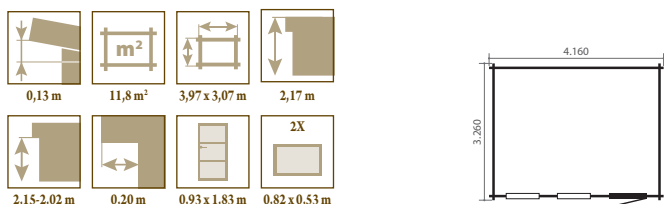
Layla



Abina



Hanna

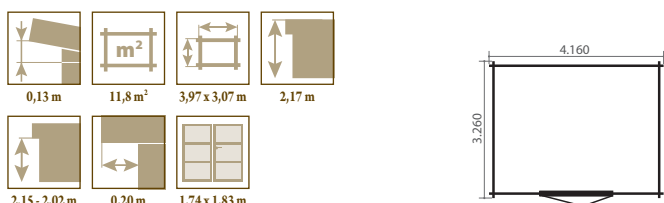


La Cour du Bois

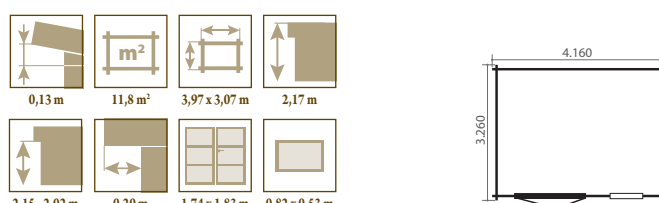
Votre projet clés en mains

Travaux de maçonnerie
Livraison et pose de votre construction
Terrasse et aménagement extérieur

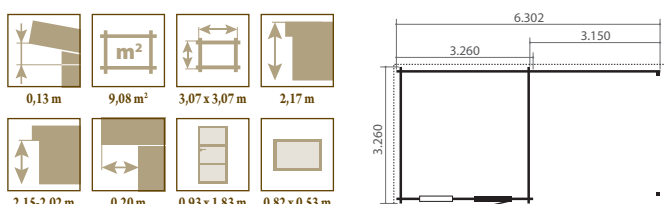
Helena



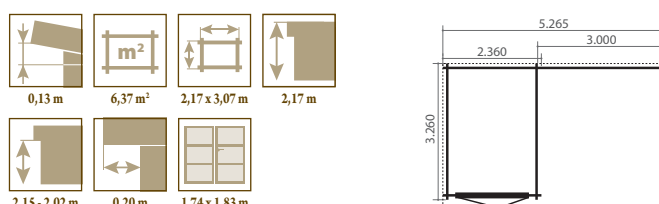
Cincolina



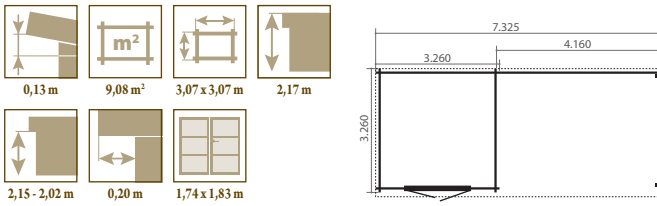
Calla



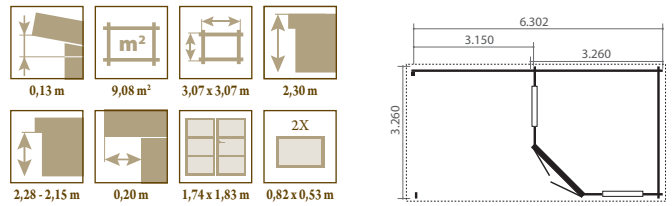
Mandelina



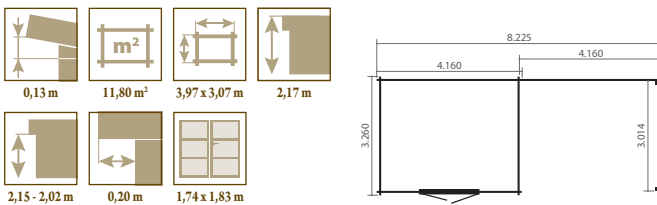
Yasmina



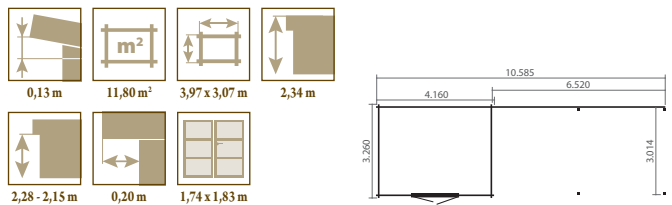
Anthonia



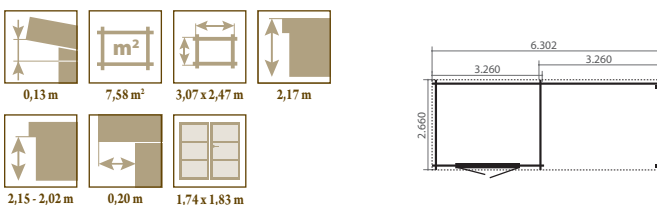
Rebecca



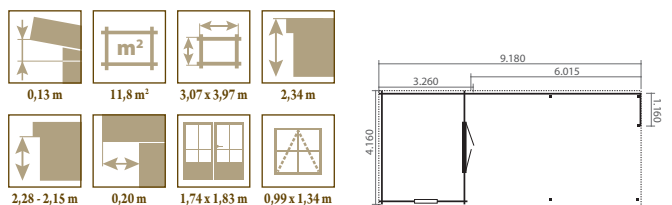
Johanna



Pepita



Belicia



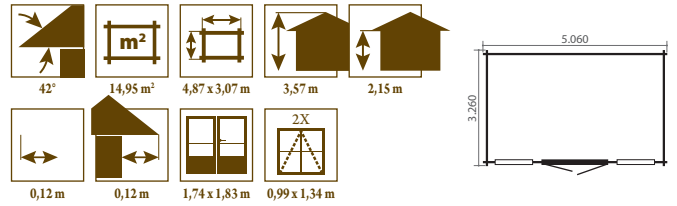


La Cour du Bois

Votre projet clés en mains

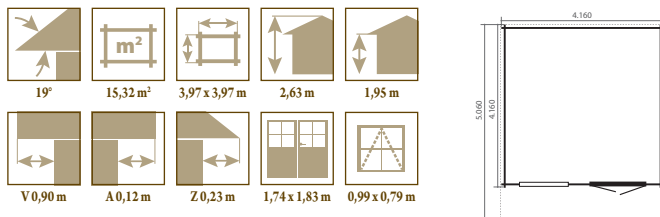
Travaux de maçonnerie
Livraison et pose de votre construction
Terrasse et aménagement extérieur

Tessa

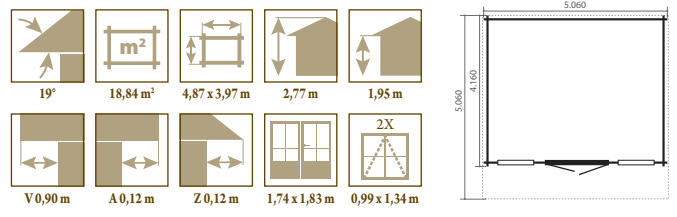


ROBUSTE 45 mm

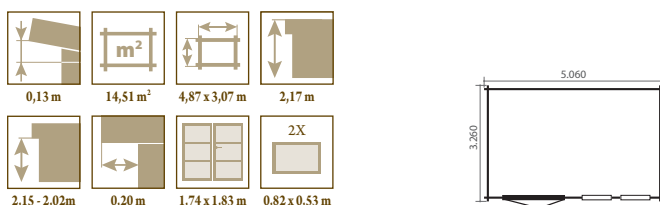
Bea



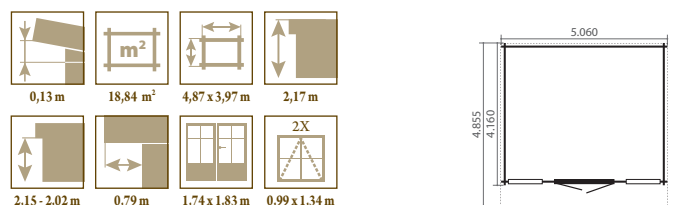
Emma



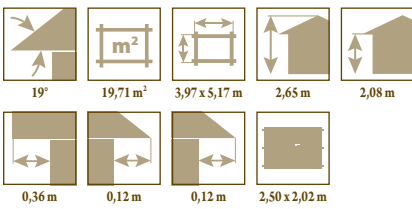
Kyara



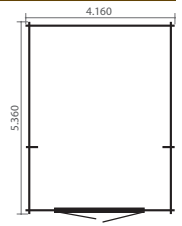
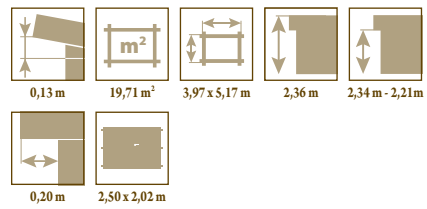
Iva




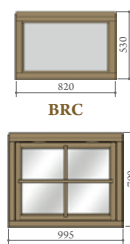


Marca



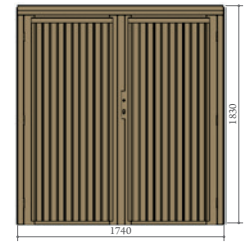
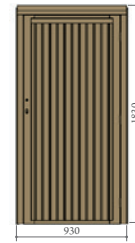
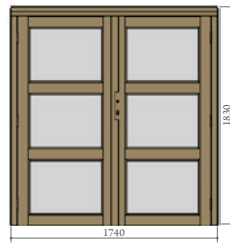
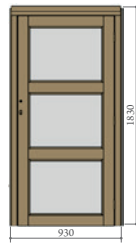

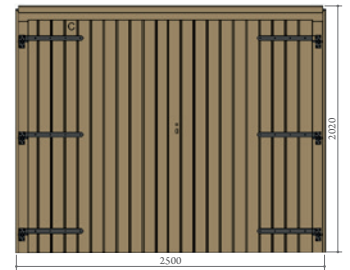
Yola



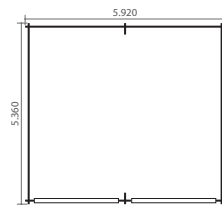
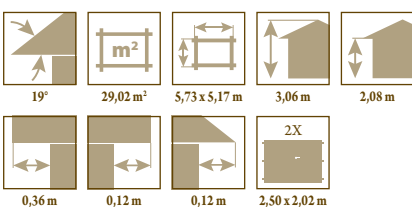
AJOUTER ET SCIER LIBREMENT



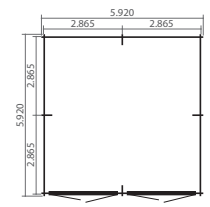
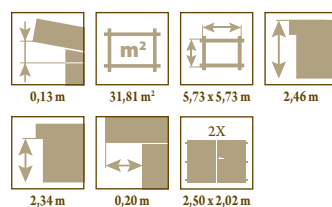
Gonds et charnières solides, galvanisés -
Barre de fond, métallique, galvanisés.
Couvert de lattes massives de 16 mm.



Isma



Tara



ROBUSTE 45 mm



**La Cour
du Bois**

Votre partenaire projet

2 agences commerciales:

**ZAC la Galoterie (proche Decathlon)
14100 LISIEUX**

**ZAC C. de Coulomb (proche Bowling)
14120 MONDEVILLE**

Contact : 02 31 31 10 00



CARACTÉRISTIQUES

SOUCIEUX DE L'ENVIRONNEMENT

Plus que quiconque, Chalet Center se rend compte que nous devons rester économique à l'usage de nos forêts. Cela s'exprime dans nos produits de Biancasa. Tous nos abris portent le certificat PEFC. Vous êtes absolument certain que votre abri de jardin est fabriqué en pin de qualité d'Europe du Nord, remis aux normes NEN(5466) et accompagné d'un certificat KOMO. De cette façon, votre contribution à un avenir solide et une gestion durable des forêts est garantie.

GARANTIE

Biancasa se fixe comme objectif de vous présenter toujours l'offre la plus avantageuse rapport prix/qualité. Cela n'affecte ni la fiabilité ni la qualité de nos abris de jardin Biancasa. Par conséquent, nous offrons pour toutes les constructions de Biancasa, une garantie de 5 ans en cas de fautes de construction ou de fabrication.

LE PROFIL EN COUPE-VENT

Tous nos abris ont un fraisage vertical et horizontal. Ce profil en coupe-vent ⁽⁸⁾ garantit une solidité accrue et une durée de vie plus longue.

CARACTÉRISTIQUES

- Sapin blanc non-traité ou traité autoclave
- **Parois massives 28 mm ou 45 mm** à rainure et languette de 15 mm ⁽⁸⁾
- Sapin qualitatif en provenance de l'Europe du Nord, avec **certificat KOMO**
- Portes et fenêtres avec **joints d'étanchéité** en caoutchouc ⁽¹⁾
- **Vitres en verre authentique**, épaisseur **4 mm** collées dans le cadre ⁽²⁾
- **Lattage du toit en bois massif de 16 mm**, à rainure et languette ⁽³⁾
- Couverture shingle ou membrane EPDM
- Raccords droits de 95 mm
- Solives pondérées de 45 x 145 mm
- Charnières réglables ⁽⁷⁾

Inclus:

- Lattes de finition de 12 x 45 mm
- **Protection contre tempêtes** composée de 4 parties ⁽⁵⁾
- **Grille de ventilation**, composée de 2 parties de 90 x 130 mm ⁽⁶⁾

IMPRÉGNATION

Traitement autoclave (sous haute pression) avec produit d'imprégnation Impraltil KDS. Inclus traitement plancher du toit et du sol.

CERTIFICAT D'AUTHENTICITE

Biancasa

Ce certificat garantit que la construction de la marque Biancasa est une production authentique de Top Cottage, réalisée sur notre site de production à Elversele, Belgique.

Cette construction a été fabriquée avec du épissé de qualité d'Europe du Nord, certifié PEFC KOC/N° CTB-TCHN 0938. Vous bénéficiez également de la norme NEN 5466 avec certificat KOMO correspondant, et avec embellissement profil coupe-vent (Force Plus).

Ce certificat est la preuve concluante que ces constructions de Biancasa sont fabriquées avec soin et savoir-faire inhérents à la production en Europe Occidentale.

Elversele - Belgique, 2020

TOP COTTAGE
Émis par:
Pomberg BC - 9140 Elversele - tél: +32 (0)52 460 111
info@top-cottage.com
www.top-cottage.com

